



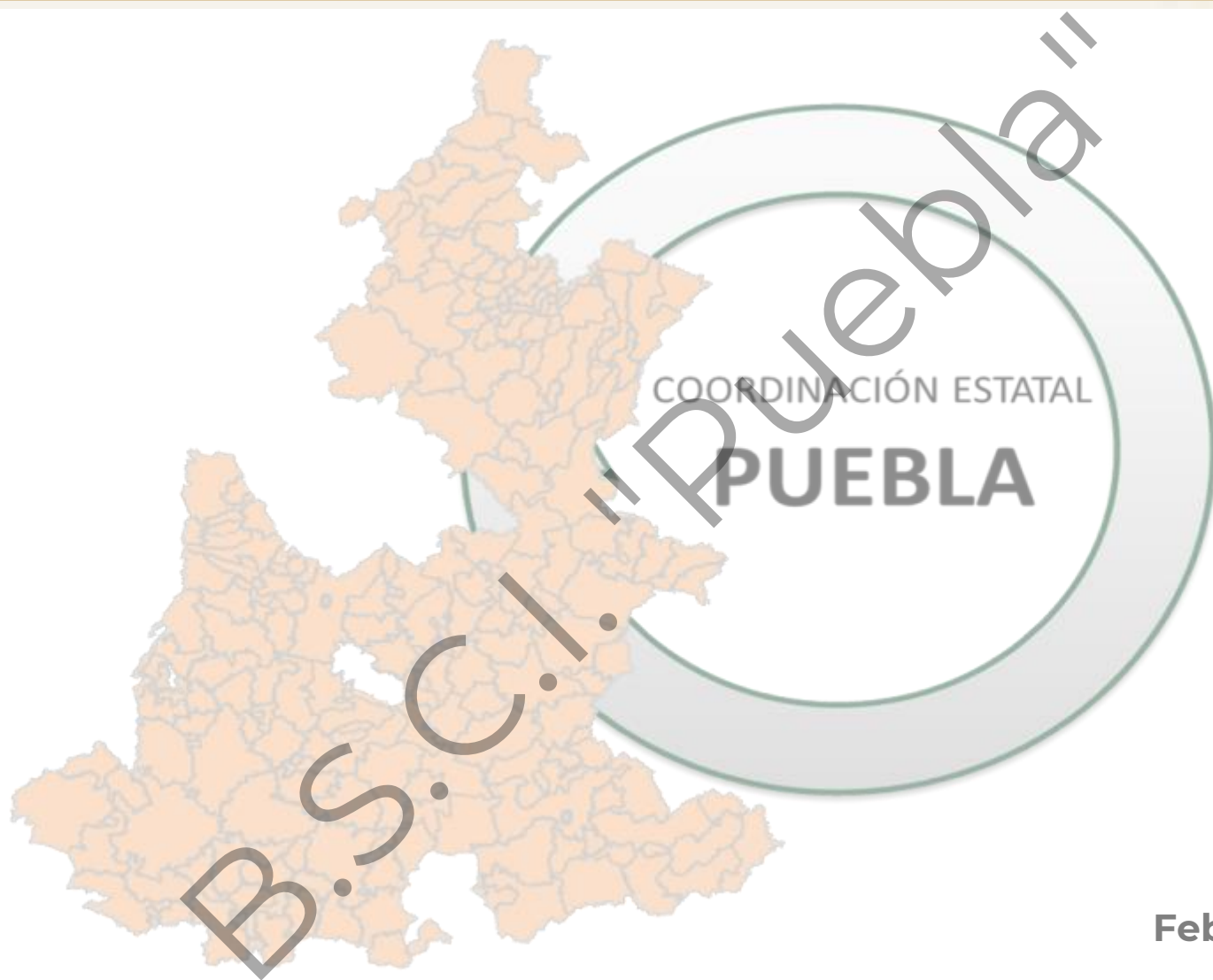
SEGURIDAD

SECRETARÍA DE SEGURIDAD
Y PROTECCIÓN CIUDADANA



GN

GUARDIA
NACIONAL



Febrero, 2021



CONTENIDO

- I. Panorama general**
- II. Gestión gubernamental**
- III. Estadística delictiva**
- IV. Liderazgos delictivos**
- V. Zonas de operación**
- VI. Eventos de alto impacto**
- VII. Percepción de la seguridad pública**
- VIII. Acción de Gobierno**
- IX. Consideraciones**
- Anexos**



I. Panorama general

En enero de 2021, el estado se situó en el 9º lugar con 5 541 denuncias, de las cuales, 5 272 corresponden al fuero común, que registraron un aumento del 0.9% con relación a 2019. Los municipios de Puebla y Tehuacán concentraron el 40.44% del total de la incidencia estatal. Los delitos de alto impacto reportaron una disminución sustancial, en el caso del robo de vehículo (43.54%) y el homicidio doloso (17.56%), y exponencialmente el secuestro (100%), mientras la extorsión aumentó 8.33%.

Luis Márquez Lecona, presidente municipal de Zacatlán, fue secuestrado la tarde del martes 23 y liberado al día siguiente, luego de que se pagará el rescate, de acuerdo con información extraoficial. Lecona transitaba en la carretera que une a Puebla con Tlaxcala, y fue interceptado en el municipio de Tlaxco.

Agentes de la Fiscalía General del Estado (FGE) ubicaron una fosa clandestina ubicada en Limontitán Chico, en el municipio de Hueytamalco, en la Sierra Norte, y peritos de la misma corporación localizaron al menos dos cadáveres en avanzado estado de descomposición. Se presume que dicha fosa era utilizada por la banda que lideraba Jalit (a) el Mamer, quien recientemente fue capturado por agentes de la Fiscalía General de la República (FGR).

Elementos de la Policía Estatal capturaron a Gabriel (a) El Gabino, uno de los objetivos del atlas delictivo del gobierno del estado, por su presunta participación en el robo de gas LP y narcomenudeo en la región de San Martín Texmelucan.

Elementos de la Policía Estatal evitaron que pobladores de la comunidad de Palmarito Tochapan repartieran verduras y hortalizas en el municipio de Cuautlancingo. La actividad está siendo auspiciada por el presunto líder criminal Antonio Martínez Fuentes (a) el Toñín", quien en redes sociales se dijo coordinador de esta actividad en Puebla, Oaxaca y Veracruz, para apoyar a las familias que han tenido problemas económicos debido a la contingencia y cierres por Covid-19.

El gobernador nombró a Ardelio Vargas Fosado como subsecretario de Gobierno de la Secretaría de Gobernación.

La Unidad de Inteligencia Financiera (UIF) detectó transacciones financieras de un ayuntamiento y 34 empresas ubicadas en el estado, como posible lavado de dinero de bandas dedicadas a la trata de personas. Las empresas son del ramo textilero, de seguridad privada, del sector inmobiliario, refresqueras, restaurantes, escuelas, despachos contables y de auditoría.

II. Gestión gubernamental

Luis Miguel Barbosa Huerta



El mandatario estatal manifestó que el Gabinete de Seguridad renovó su estrategia para el combate a delitos como el robo de combustible, transporte de carga en carreteras, además de reforzar la vigilancia en trenes. Aunado a lo anterior, Barbosa Huerta indicó que en la nueva estrategia de seguridad participan la Guardia Nacional (GN), la Secretaría de la Defensa Nacional (SEDENA), Seguridad Física de Pemex, las fiscalías General de la República (FGR) y General del Estado (FGE) y la Secretaría de Seguridad Pública (SSP) con el propósito de disminuir la incidencia delictiva.

Aunado a lo anterior, señaló que los policías estatales han demostrado tener una gran capacidad para el aseguramiento y detención de personas en posesión de drogas, lo cual se ha reflejado en la detención de un número importante de integrantes de las células delictivas. Aseguró que no permitirá que el crimen se introduzca en las campañas electorales, a través del financiamiento a candidatos; por lo que exhortó a los actores políticos a no buscar apoyos económicos, protección y compra de votos, advirtiendo que en caso de hacerlo la Fiscalía General del Estado (FGE) realizara las acciones correspondientes.

El titular de la Secretaría de Seguridad Pública (SSP), Raciél López Salazar, informó que en lo que va de este año, la estrategia de combate a la delincuencia impactó en 68 grupos delictivos del estado. Señaló que los operativos implementados entre los meses de enero y febrero, permitieron la captura de 468 delincuentes señalados por diversos delitos entre ellos: extorsión, secuestro, robo de vehículos, de hidrocarburo, así como delitos contra la salud.

De acuerdo con la encuesta **Así van los 32 gobernadores** de la Empresa Arias Consultores*, el **78.9%** de la población **desaprueba el desempeño** de **Miguel Barbosa Huerta** situándolo en el **31º lugar nacional**, al **7.3%** le **inspira confianza** y el **79.3%** indica que **la seguridad es mala**, rubros que lo posicionan en el **32º** y **18º lugar**, respectivamente, en tanto que el **75.9%** refiere que **se siente inseguro viviendo en la entidad**, ubicándolo en el **17º lugar**.

* Recuperado de <https://revista32.mx/desempeno-de-los-gobernadores-y-jefa-de-gobierno-enero-2021/>



III. Estadística delictiva

Datos del **Secretariado Ejecutivo del Sistema Nacional de Seguridad Pública** (SESNSP) indican que en enero de 2021, el estado ocupó el **9° lugar nacional** en **incidencia delictiva** con **5 541 denuncias** (**5 272 del fuero común** y **269 del fuero federal**), equivalentes al **3.62% del total nacional**.

La cifra de delitos del **fuero común** fue **0.91% superior** a la obtenida en el mismo periodo de 2020, cuando se registraron **5 224 ilícitos**.

Los **delitos más frecuentes** fueron contra: **el patrimonio** (33 801), **la familia** (10 150) y **otros bienes jurídicos afectados** (9 236).

El municipio de **la capital** (1 993) y **Tehuacán** (248), registraron el **mayor número** de **denuncias** del **fuero común**, al **concentrar** el **40.44%** de la **incidencia estatal**.

En **delitos de alto impacto**, **Puebla** se ubicó en:

- ➔ **3er lugar** en **robo de vehículo** con **223 registros** (6.41% del total nacional).
- ➔ **8° lugar** en **extorsión** con **13 casos** (2.35%).
- ➔ **15° lugar** en **homicidio doloso** con **61 eventos** (2.62%).
- ➔ **No se registraron secuestros**.

De diciembre de 2018 a enero de 2021, **Puebla**, **Tehuacán**, **San Martín Texmelucan**, **Tecamachalco** y **San Andrés Cholula**, se ubicaron en los **primeros lugares** en **delitos de alto impacto**. Puebla reportó **8 409 robos de vehículo**, **396 homicidios dolosos**, **122 casos de extorsión** y **17 secuestros**.



IV. Liderazgos delictivos

Grupos delictivos



Los Zetas. Mantienen presencia mayoritaria en Puebla, así como en límites con los estados de Veracruz y Tlaxcala, a través de una facción denominada **Nueva Sangre Zeta**, encabezada por **Roberto de los Santos de Jesús (a) Bucanas y/o Bukanas**, con zona de operación en los municipios de **Acajete, Acatzingo Amozoc, Quecholac, Tepeaca, Acatzingo, Los Reyes de Juárez, San Salvador Huixcolotla, Tecamachalco y Palmar de Bravo**, con actividades delictivas de extracción ilegal y comercialización de hidrocarburo, secuestro, extorsión en su modalidad de cobro de piso, así como robo a transportistas de carga y ferrocarriles.

La célula liderada por **Jalit Cano Parra (a) el Mamer**, presuntamente vinculada al grupo de **Los Zetas**, dedicada al secuestro, tráfico de droga, robo de hidrocarburo y transporte de carga, mantiene su base de operaciones en Tepeaca y presencia en los municipios de San Martín Texmelucan, Huejotzingo y Cholula. Para su operación emplean caminos de primer y segundo nivel que conectan los municipios de la zona norte y sur de la entidad y la autopista Puebla - Córdoba. Jalit Cano Parra (a) el Mamer fue detenido (28 de enero de 2021) en el municipio de Hueytamalco, en la Sierra Norte por elementos de la SEIDO y la Guardia Nacional.



Cártel Jalisco Nueva Generación (CJNG). En noviembre de 2017 se identificó el ingreso de esta organización en la entidad, liderada por **Nemesio Oseguera Cervantes (a) el Mencho**, quien a través de **Antonio Martínez Fuentes (a) el Toñín**, opera en los municipios de **Acajete, Acatzingo, Quecholac, Palmar de Bravo, Puebla, San Martín Texmelucan, Ciudad Serdán (San Andrés Chalchicomula), Yehualtepec, Los Reyes de Juárez, Tecamachalco, Tepeaca, Tehuacán y Cañada Morelos**.

En la entidad se localiza la célula dirigida por **Omar Jonathan López (a) el Negro**, franquicia del CJNG que controla la piratería y el narcomenudeo en la zona norte y oriente de la capital del estado (tianguis de La Cuchilla, los mercados La Unión y el Hidalgo, principales zonas de venta de droga). Asimismo, el Negro se considera como el operador del CJNG en Tlaxcala.



Los Sinaloas. Célula vinculada al **Cártel de Sinaloa o del Pacífico**, opera en la zona metropolitana de Puebla, San Pedro y San Andrés Cholula, y se dedica a la distribución y venta de droga en bares y centros de diversión. Tras las detenciones de sus líderes **Alejandro Z. (a) el Cachorro** y **Gerardo H. (a) el Jerry** (15 de mayo 2020), así como de **Jorge David V. (a) la Bruja** (11 de agosto de 2020), no se han identificado liderazgos visibles.



Liderazgos delictivos

➤ **Los Croquis.** Célula dedicada a la distribución y venta de droga en la capital del estado, es liderada por **Abraham de Jesús Hernández Coyote (a) el Croquis**, con zona de operación en las colonias Villa Frontera, Aparicio, Solidaridad, Malintzi, López Mateos, zona centro y su bastión es el Mercado Unión.

➤ **Juan Lira Maldonado (a) el Moco.** Identificado como líder de una célula de robo de hidrocarburo y distribución de droga en la Sierra Norte: Ahuazotepec, Chignahuapan, Zacatlán y Aquixtla, tiene relación con **Óscar García Téllez (a) el Loco Téllez**. Lira Maldonado es señalado por, presuntamente, apoyar económicamente a candidatos a puestos de elección popular en Hidalgo en los pasados comicios y fue detenido el 1 de octubre, en el municipio de Chignahuapan por elementos de la Policía Estatal.

➤ En **San Martín Texmelucan, Tlahuapan, Coronango y San Matías Tlancateca**, **Óscar García Téllez (a) el Loco Téllez** lidera una célula con actividades delictivas de robo de hidrocarburo, secuestro, robo en sus diversas modalidades y narcomenudeo. Derivado de la presencia del CJNG, la célula de “el Loco Téllez” incursionó en **Huauclilla, Tlaxiaco, Venustiano Carranza y Xicotepec** (Sierra Norte).

Esa célula cuenta con una base social que lo apoya en las comunidades donde opera debido a la entrega de dádivas económicas, utiliza caminos de primer y segundo orden que conectan el centro y norte de la entidad, así como la autopista Puebla – México y Puebla – Tlaxcala, para realizar sus actividades ilícitas y entre sus operadores principales se encuentran los hermanos Juan (a) el Tarado, y Liliana Roldan Téllez.

Sin embargo, el 28 de junio de 2020, la Fiscalía General de Justicia de Puebla con apoyo de la Policía de Investigación de la Procuraduría General de Justicia de Tlaxcala, detuvieron a García Téllez en el municipio de Apizaco, Tlaxcala y fue trasladado al Centro de Mediana Seguridad de Reinserción Social (CERESO) de Tepexi de Rodríguez, en cumplimiento de una orden de aprehensión por el delito de homicidio calificado en grado de tentativa.

Hechos relevantes

En el municipio de Venustiano Carranza, elementos de la policía estatal detuvieron a **Sabino E. (a) el Sabino**, presunto jefe de sicarios de **Los Valencia** y vinculado en por lo menos siete homicidios, además de narcomenudeo y robo de hidrocarburo; es considerado como objetivo prioritario del atlas delictivo del gobierno del estado.

En el citado municipio, agentes de la Policía Estatal detuvieron a **Raymundo S. (a) Don Ray**, quien es identificado como objetivo prioritario del atlas delictivo del gobierno estatal, quien presuntamente opera el robo a transporte de carga, robo de ganado, así como la compra y venta de armas de fuego y droga.



Liderazgos delictivos

Sangre Nueva Zeta



Roberto de los
Santos de Jesús
(a) Bucanas y/o Bukanas



Francisco de los Santos
Vázquez
(a) el Gavilán



Francisco de los
Santos de Jesús
(a) la Gata



Sabino
Espinoza Santos



Othón Muñoz Bravo
(a) el Cachetes



Saúl de los
Santos de Jesús
(a) Fósil.



Andrés N.
(a) Cangre
Yerno del Bucanas



Luis Alfredo Lara de
los Santos
(a) Freddy y/o Jimmy

Célula delictiva del Mamer

(vinculada a Sangre Nueva Zeta)



Jalit Cano Parra
(a) el Mamer



Juan Antonio González
(a) el Barbas



Erick Espinoza Espíritu
(a) Chaneque



Eduardo Pérez
Martínez (a) Rambo



Rubén Alcántara
Mendoza (a) el Lic



Pedro Valdez Lázaro
(a) Perico



Raúl Jiménez Vázquez
(a) el Rulas

CJNG



Antonio Valente
Martínez Fuentes
(a) el Toñin



Omar Jonathan
López (a) el Negro

Los Croquis



Abraham de Jesús
Hernández Coyote
(a) el Croquis



Alejandro Coyotzi
Ruiz (a) Chupón



Jonathan (a) el Pillo

Célula delictiva Los Sinaloas

Célula delictiva del Loco Téllez



Oscar García Téllez
(a) Loco Téllez



Juan Roldan Téllez
(a) el Tarado



Liliana
Roldan Téllez

Célula delictiva de Juan Lira (a) el Moco



Juan Lira Maldonado
(a) el Moco

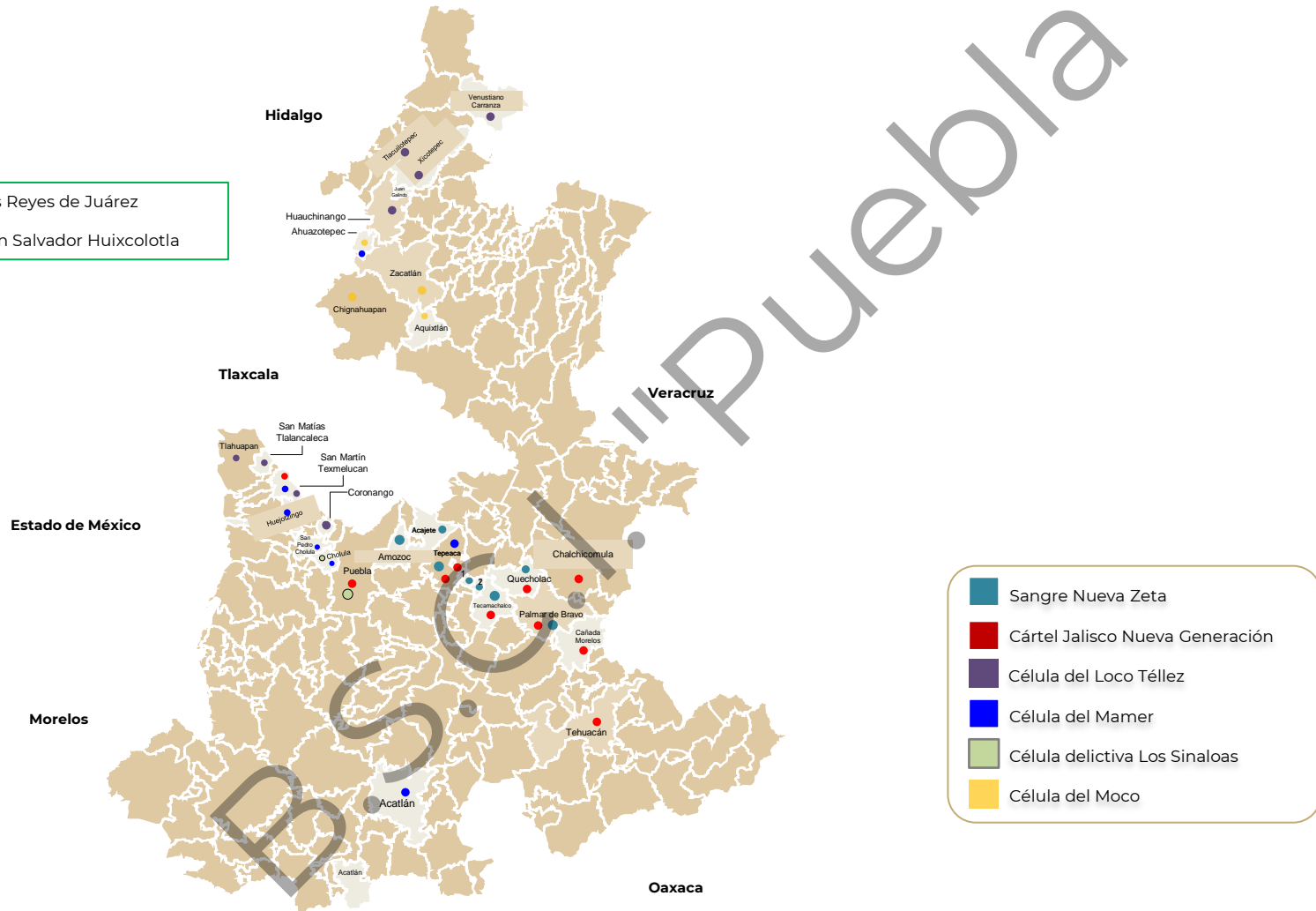


José Guadalupe Lira
Maldonado (a) el Z46



V. Zonas de operación

- 1.- Los Reyes de Juárez
- 2.- San Salvador Huixcolotla





VI. Eventos de alto impacto

Tomas clandestinas

- El **Diagnóstico Nacional de Robo de Hidrocarburo** de la Dirección General de Seguridad en Carreteras e Instalaciones indica que del 1 de diciembre de 2018 al 31 de enero de 2021, **Puebla** se ubicó en el **7° lugar nacional con nueve Tomas Clandestinas (TC)**, equivalentes al 6.38% de las **142 contabilizadas** en el país. Asimismo, **se reportaron 105 personas detenidas y 151 vehículos asegurados**, vinculados con esta actividad ilícita.

Asaltos carreteros

- En tanto que en su **Análisis Geodelictivo de Asaltos en Carreteras** refiere que en el mismo periodo, la entidad se posicionó en el **1° lugar con 644 asaltos**, equivalentes al 23.49% de los **2 742 registrados** en el país, distribuidos en **transporte de carga (507), vehículo particular (124), transporte de pasajeros (10), a negocio (dos) y a peatón (uno)**.

Feminicidios

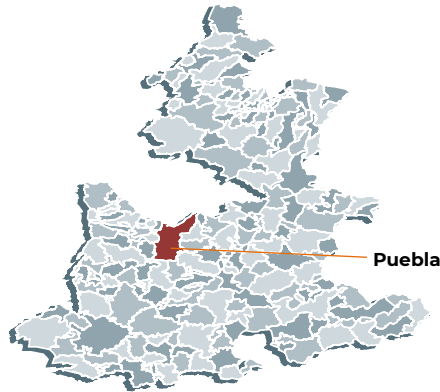
- El documento **Información sobre violencia contra las mujeres**, del SESNSP* refiere que el estado de **Puebla** se ubicó en el **23° lugar con un caso de feminicidio (1.49%)** de los **67 registrados** en el país. **Puebla** se encuentra en el listado de los **59 municipios con presuntos delitos de feminicidio**.

Trata de personas

- El documento también indica que la entidad ocupó el **6° lugar con un caso de presuntas víctimas de trata de personas (9.09%)** de los **18 registrados en el país**.

* **Fuente:** *Información sobre violencia contra las mujeres* del Secretariado Ejecutivo del Sistema Nacional de Seguridad Pública, corte al 31 de enero 2021.

VII. Percepción de seguridad pública



Cifras de la **Encuesta Nacional de Seguridad Pública (ENSU)*** indican que el **82.2%** de la población de 18 años y más **consideró inseguro vivir** en el municipio de **Puebla**.



En cuanto al **desempeño** de las **autoridades**, los resultados de la **ENSU** indican que el **81.8%** de la población del municipio de Puebla considera **efectiva** la **actuación** de la **Marina**, el **84.4%** del **Ejército**, el **77.6%** de la **Guardia Nacional**, el **55.8%** de la **Policía Estatal** y el **44.9%** de la **Policía Municipal**. Aunado a lo anterior, la **Marina** le inspira **confianza** al **87.8%** de la población, el **Ejército** al **84.4%**, la **Guardia Nacional** al **79.7%**, la **Policía Estatal** al **59%** y la **Policía Municipal** al **49.1**.

La **“Evaluación de control de confianza al personal del servicio profesional de carrera de las Instituciones de Seguridad Pública”**** indica que la entidad cuenta con una **plantilla activa evaluada de 13 106 elementos: 6 034 de Seguridad Pública Municipal; 3 679 de Seguridad Pública Estatal; 1 956 de la Fiscalía General del Estado y 1 437 de Prevención y Reinserción Social**. Se obtuvieron los siguientes **resultados: 94% aprobó, 3% no aprobó y 3% quedó pendiente**.

De acuerdo con el documento **“Registro de policías asesinados 2021”** de la organización Causa en Común, al 31 de enero, **Puebla** se ubicó en el **15° lugar** nacional con **un elementos asesinado**, en el municipio de **Xicotepec**, cifra que representa el **2.7%** de los **37 reportados** en el país.

* INEGI. Encuesta Nacional de Seguridad Pública Urbana, principales resultados. Cuarto trimestre 2020. Fecha de publicación, enero 2021

** Secretaría Ejecutiva del Sistema Nacional de Seguridad Pública (SESNSP), corte al 31 de diciembre de 2020



VIII. Acción de Gobierno

Como parte de las actividades tendientes a preservar y proteger el orden público, la integridad personal y los bienes de la población, así como evitar el robo de hidrocarburo, el gobierno de Puebla instrumenta las siguientes acciones para la prevención general de los delitos:

- ✓ **“Plan Escudo Centro Histórico”**. Consiste en realizar recorridos por la zona y vigilar el cierre de los diferentes establecimientos comerciales con el apoyo del personal de la Guardia Nacional.
- ✓ **“Pasajero Seguro”**. Derivado del aumento de los asaltos en el transporte público, efectivos de la Secretaría de Seguridad Pública (SSP) realizan inspecciones en puntos estratégicos, además de que se instalaron cámaras y botones de alertamiento en las unidades de transporte, para reducir los asaltos.
- ✓ **“Carretera segura”**. Derivado del aumento de robo en los transportes de carga en las vías de comunicación federal y estatal, efectivos de la SSP implementaron las estrategias y acciones de vigilancia en los tramos carreteros mayor utilizados por los vehículos de carga.
- ✓ **“Programa específico de Prevención”**. Implementado por las secretarías de Seguridad Pública (SSP) estatal y del municipio de Amozoc, con la finalidad de capacitar al personal en temas de prevención de la violencia de género, nuevas masculinidades, prevención de la corrupción, mecanismos de denuncia, enfoque de proximidad social en la actuación policial, prevención de abuso sexual infantil, prevención de trata de personas y *ciber* prevención.
- ✓ **“Álbum delincuencial”**. Lo integra la Secretaría de Seguridad Pública (SSP) con fotografías de los principales líderes de organizaciones criminales para contar con información que coadyuve a la detención de los objetivos generadores de violencia y el desmantelamiento de los grupos delictivos.
- ✓ **“Alerta 24/7”**. Implementado por la SSP del municipio de Puebla, con la finalidad de mantener informada a la población de las detenciones realizadas de los grupos y bandas delictivas; asimismo, a través de las redes sociales se podrán realizar denuncias ciudadanas.
- ✓ **“Ciber policía”**. Efectuado por la Policía Cibernética de la Secretaría de Seguridad Pública (SSP), que consiste en realizar un análisis forense de los equipos celulares para encontrar a más narcomenudistas y a los principales líderes.



IX. Consideraciones

- I. A pocos días de la aparición de un nuevo grupo de autodefensas autodenominado Fuerza Territorial Poblana, se registró el primer enfrentamiento armado contra una célula delictiva del grupo Los Rojos, en donde fallecieron dos sicarios. Las autoridades deben implementar mayor vigilancia en las zonas donde se tiene identificada la presencia de grupos delictivos para prevenir la invasión de las comunidades y evitar la aparición de más grupos de autodefensas que se enfrenten con la delincuencia organizada.
- II. Al mismo tiempo, se deberá de investigar si los grupos de autodefensa están o no ligadas a organizaciones criminales.
- III. Las detenciones de líderes y generadores de violencia en la entidad, ha conllevado a tener una menor cantidad de carpetas de investigación; a pesar de ello, la percepción de inseguridad se mantiene entre la población.
- IV. Las autoridades federales y locales deberán realizar labores de inteligencia para descartar si algún candidato tiene vínculos con la delincuencia organizada.
- V. Si la nueva estrategia para combatir el robo de combustible y de transporte de carga empieza a dar resultados, es posible que los grupos criminales busquen otras formas para allegarse recursos por lo que las autoridades de los tres niveles de gobierno deben tener una estrategia para evitarlo.



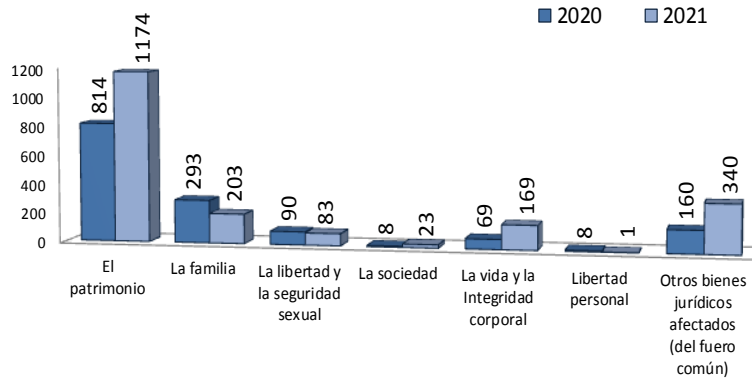
ANEXOS

1. **Gráficas: delitos del fuero común**
2. **Delitos del fuero común de mayor frecuencia**
3. **Gráficas: delitos de alto impacto**
4. **Comportamiento del delito de homicidio doloso en la entidad (enero 2018 – enero 2021)**
5. **Esfuerzo Nacional Región Centro**



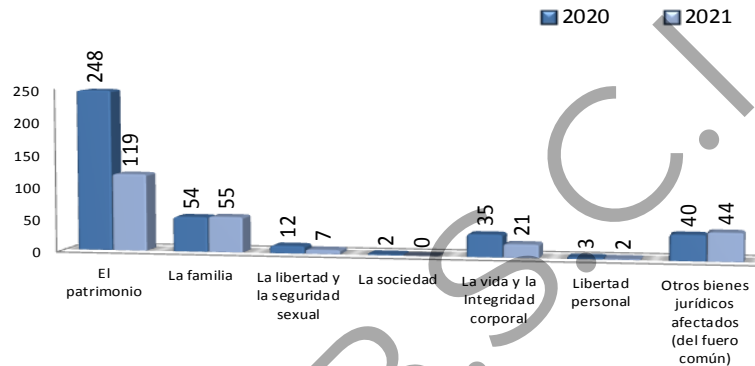
1. Gráficas: delitos del fuero común

Puebla (capital)



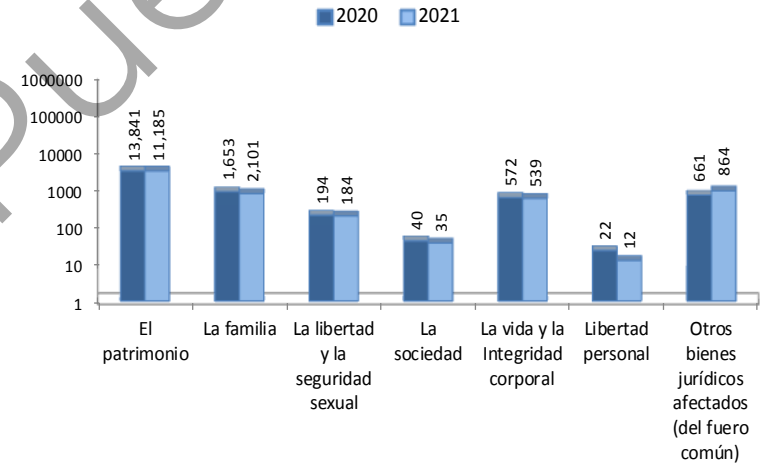
Las denuncias **disminuyeron 38.21%**

Tehuacán



Las denuncias **disminuyeron 37.05%**

Delitos del fuero común enero 2020-2021 (bien jurídico tutelado)



En enero de 2021 se contabilizaron **5 272 delitos** lo que representa un **aumento de 0.91%**, con respecto a la cifra reportada en el mismo mes de 2020 (5 224).

Fuente: Secretariado Ejecutivo del Sistema Nacional de Seguridad Pública, enero 2021.



2. Delitos del fuero común de mayor frecuencia

Incidencia de delitos de mayor frecuencia					
Municipio	Enero 2020	Enero 2021	Diferencia	% Variación	% Estatal
Puebla	1,099	1,472	373	↑ 33.9%	27.9%
San Martín Texmelucan	205	220	15	↑ 7.3%	4.2%
Tehuacán	304	206	-98	↓ -32.2%	3.9%
San Andrés Cholula	153	175	22	↑ 14.4%	3.3%
Atlixco	75	134	59	↑ 78.7%	2.5%
Amozoc	94	132	38	↑ 40.4%	2.5%
Cuatlaningo	89	128	39	↑ 43.8%	2.4%
San Pedro Cholula	151	124	-27	↓ -17.9%	2.4%
Huachinango	84	83	-1	↓ -1.2%	1.6%
Tecamachalco	91	71	-20	↓ -22.0%	1.3%
Teziutlán	73	54	-19	↓ -26.0%	1.0%
Zacatlán	54	52	-2	↓ -3.7%	1.0%
Municipios incidencia >1% delitos de mayor frecuencia	2,472	2,851	379	↑ 15.3%	54.1%
Municipios incidencia <1% delitos de mayor frecuencia	1,408	1,160	-248	↓ -17.6%	22.0%
Total incidencia delitos de mayor frecuencia	3,880	4,011	131	↑ 3.4%	76.1%
Total Estatal fuero común	5,224	5,272	48	↑ 0.9%	
Total Nacional fuero común	165,806	147,642	-18,164	↓ -11.0%	

En enero de 2021, el estado registró el **3.6** del total de la incidencia delictiva del fuero común a nivel nacional, a nivel estatal tuvo un ligero **aumento** del **0.9%** en comparación con el mismo mes de 2020.

Del total de los delitos del fuero común, **18** registraron la **mayor incidencia**, incluyendo los de alto impacto (extorsión, feminicidio y secuestro), con el **76.1%** del total del índice delictivo. **Puebla** concentró **1 472** registros de delitos de mayor frecuencia lo que representó el **27.9%** de toda la incidencia estatal.

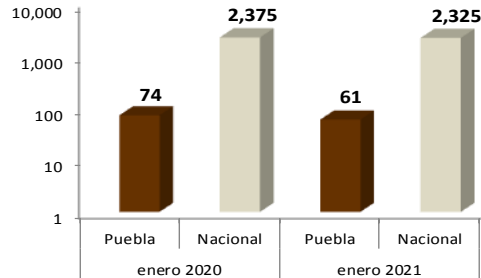


En enero de 2021, el delito de **robo de vehículo automotor** tuvo un **decremento** del **-38.6%** en comparación con el mismo mes de **2020**, cabe señalar que este delito representa el **12.7%** del total de la incidencia del fuero común estatal. El **narcomenudeo** **incrementó** el **241.8%** y representa el **3.6%** del total de la incidencia estatal.

Cálculos propios con información del SESNSP corte del 20 de febrero de 2021.

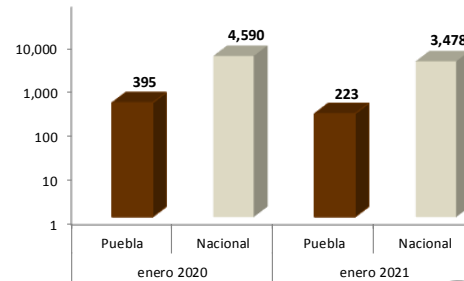
3. Gráficas: delitos de alto impacto

Homicidio doloso



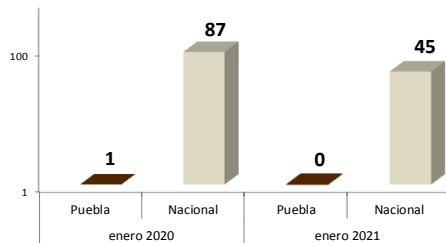
El delito **disminuyó 17.56%**

Robo de vehículo



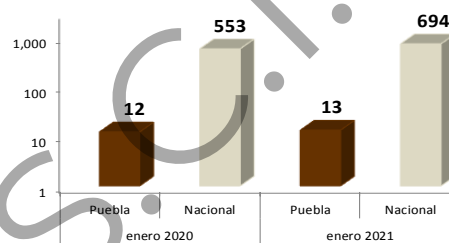
El delito **disminuyó 43.54%**

Secuestro



El delito **disminuyó de uno a cero eventos.**

Extorsión



El delito **aumentó 8.33%**

No.	Municipios con más delitos de alto impacto	Extorsión	Homicidio doloso	Secuestro	Robo de vehículo	Total
1	Puebla	122	396	17	8409	8944
2	Tehuacán	18	103	5	1526	1652
3	San Martín Texmelucan	11	105	1	1276	1393
4	Tecamachalco	4	90	1	997	1092
5	San Andrés Cholula	16	26	5	851	898
6	San Pedro Cholula	5	26	3	771	805
7	Cuatlancingo	7	16	1	733	757
8	Amozoc	14	39	1	592	646
9	Atlixco	5	92	3	357	457
10	Huejotzingo	2	39	5	377	423

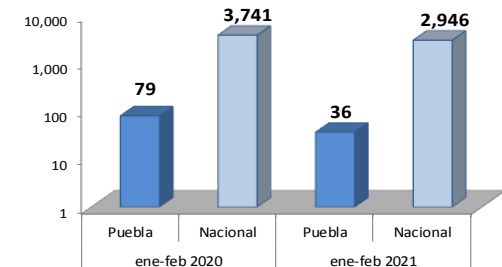
Homicidios Vinculados con la Delincuencia Organizada (HVDO)



1.22%
de la incidencia
total nacional

**20° lugar
nacional**

**Puebla y San
Martín
Texmelucan,**
concentraron el
mayor índice a
nivel estatal

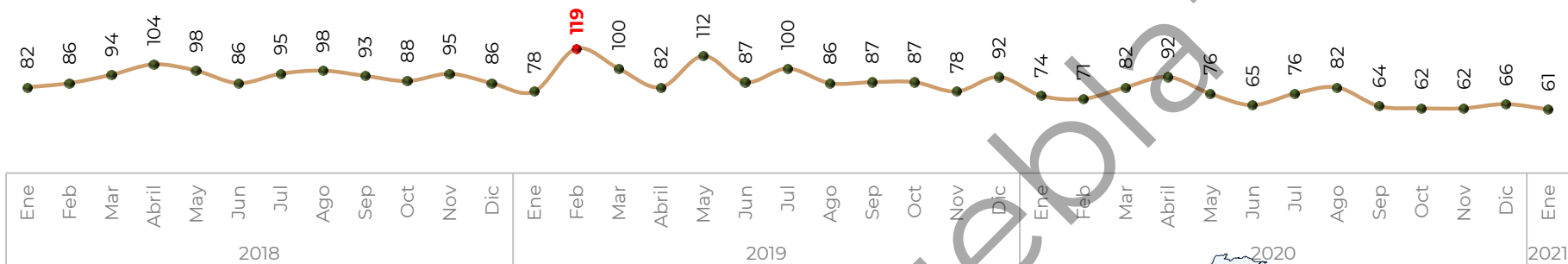


Fuente: Grupo de Contacto de Alto Nivel para la Atención de la Delincuencia Organizada de la FGR (Grupo **CANDADO**), corte 21 de febrero 2021

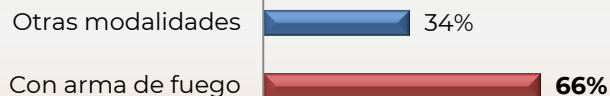
Fuente: Secretariado Ejecutivo del Sistema Nacional de Seguridad Pública, enero 2021.



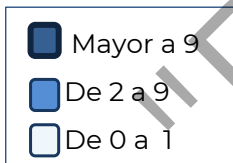
4. Comportamiento del delito de homicidio doloso en la entidad (enero 2018 – enero 2021)



Homicidio doloso enero 2021



Homicidio doloso enero 2021

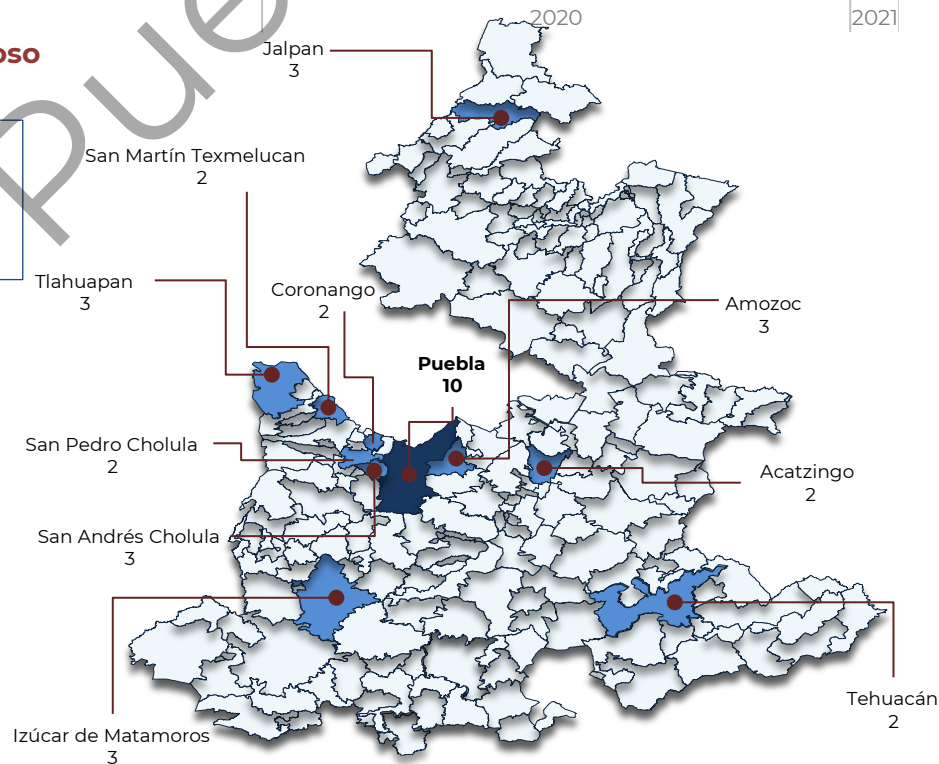


	Enero					
Homicidio doloso	2020	2021	Diferencia	% Variación	% Nacional	
Puebla	74	61	-13	↓ -17.6%	2.6%	
Nacional	2,375	2,325	-50	↓ -2.1%		

En enero de 2021, el estado registró **61** carpetas de investigación de homicidios dolosos, mientras que en el mismo mes de 2020 contabilizó **74**, lo que representa un **decremento** del **-17.6%**.

Puebla concentró el 16.4% de los registros de homicidios dolosos.

Cálculos propios con información del SESNSP corte del 20 de febrero de 2021.





5. Esfuerzo Nacional Región Centro

Del 1 de diciembre de 2018 al 18 de febrero de 2021

Centro	Cocaína (Kg)	Marihuana (Kg)	Heroína (Kg)	Metanfetamina (Kg)	Psicotrópicos (UI)	Armas	Numerario (Dólares)
Ciudad de México	156.18	3,883.90	30.53	52.99	8,801	895	3,522,363.00
Estado de México	10.70	4,748.39	0	8.64	6,013	315	286,724.00
Guerrero	3,119.14	2,594.15	0	6.87	125	978	1,579.00
Hidalgo	0.023	33.81	0	0.09	0	72	100.00
Morelos	0.30	130.05	0	3.75	17	275	10.00
Puebla	92.16	477.84	0.64	5.18	137	430	164,680.00
Tlaxcala	0.005	28.24	0.00	3.53	376	43	0
Total	3,378.515	11,896.40	31.17	81.07	15,469	3008	3,975,456.50

En la **Región Centro**, cifras del **Esfuerzo Nacional** ubican a **Puebla** en **3er lugar** en **aseguramiento** de **cocaína** con **92.16 kg** (2.72%), **armas** con **430** (14.29%) y **numerario** con **164 680 dólares** (4.14%) y **4°** en **incautación** de **metanfetamina** con **5.18 kg** (6.39%), **psicotrópicos** con **137 UI** (0.88%) y **marihuana** con **477.84 kg** (4.01%).

Fuente: Agencia de Investigación Criminal (AIC) de la FGR del 01 de diciembre de 2018 al 18 de febrero de 2021.